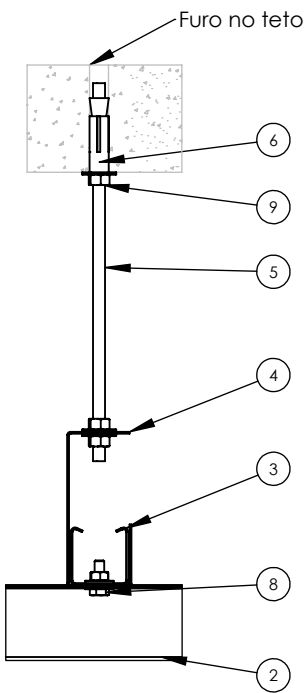
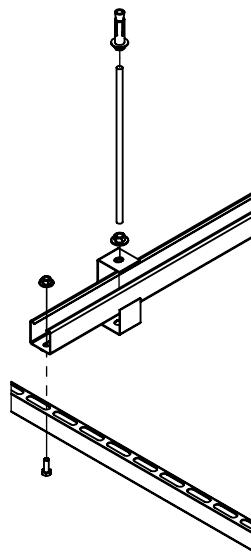


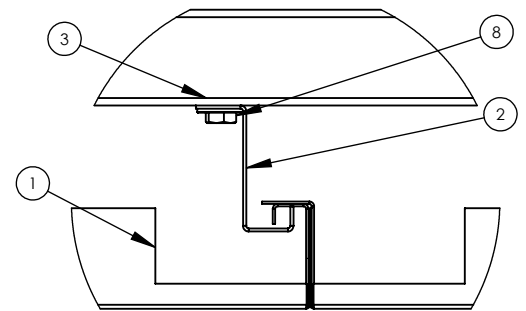
Nº	Denominação
1	Forro expandido
2	Perfil J
3	Perfilado
4	Gancho curto
5	Barra rosçada
6	Jaqueta e cone
7	Arruela lisa
8	Parafuso sextavado
9	Porca sextavada



Montagem da estrutura



Isométrica do estrutura



DETALHE A
Montagem das bandejas

- Medidas em milímetros.

- Caso houver arremates, estes serão entregues a parte e suas medidas irão depender do tipo de acabamento e da geometria do forro. As medidas serão coletadas ao final da instalação das peças padrão. O prazo de entrega irá contar a partir da coleta das medidas e poderá variar a depender de sua quantidade e complexidade.

- O forro não tem função estrutural. Por esse motivo, a instalação de outros elementos que não estejam especificados na lista, como luminárias, deverão possuir sustentação independente.

- As peças deverão ser armazenadas em um local fechado e livre de umidade, e somente deverão ser retiradas da embalagem ao iniciar a instalação. Peças avariadas devido às más condições de armazenamento ou pela forma de manuseio não serão passíveis de reposição.

